



IL KIT SOCIAL
ISTRUZIONI
PER L'USO

#anche **i**  manifesto

in rete



< 1


Crea un post o una stories

sui tuoi profili social. Potrai condividere il Manifesto o uno dei suoi principi utilizzando l'hashtag #AncheioManifesto. Trovi tutti i formati grafici utili per creare contenuti su Facebook, Instagram, LinkedIn, Twitter, Tik Tok, WhatsApp...

2 >

Scattati un selfie con il Manifesto.

Ad esempio se lo hai stampato e appeso da qualche parte, se hai uno dei nostri quadretti Tonki, oppure i nostri quaderni, il diario, o altri materiali. Una sfida? Se hai conservato un vecchio pass di una delle nostre edizioni del Festival mostracelo, vincerai il premio straordinario.... la nostra stima ;P



< 3

Organizza una mini diretta.

Ad esempio: fai una diretta Facebook o Instagram, fai un'intervista con qualcuno su YouTube, organizza una conversazione su Clubhouse o una diretta su Twitch mentre stai giocando. Insomma, racconta il Manifesto dal tuo punto di vista (ma al massimo in 17 minuti...)



al lavoro



< 1

Colora le tue call

utilizzando lo sfondo della giornata o, se hai piacere, racconta ai tuoi interlocutori perché festeggi con noi.

< 2

Stampa e appendi il Manifesto

nel posto in cui lavori (in ufficio, in spogliatoio, sulla bacheca aziendale, etc...)

3 >

Manda un'email

ai tuoi colleghi o a tutti i tuoi collaboratori allegando il Manifesto oppure pubblicalo tramite la intranet. Insomma, invitali a leggerlo.

4 >

Invia una newsletter speciale

a tutti i tuoi collaboratori e invitali a condividerlo sui social utilizzando l'hashtag **#AncheioManifesto**



< 5

Organizza una riunione straordinaria

con i tuoi colleghi/collaboratori, potrebbe essere una bella occasione per riflettere sull'importanza delle parole, anche quelle utilizzare nella chat e nelle email che quotidianamente vi scambiate.

< 6

Racconta il regalo che hai fatto a Parole O_Stili,

danne comunicazione ai tuoi colleghi e collaboratori o fallo sapere in Rete.

a scuola



< **1**

Utilizza la scheda didattica

che ti daremo lunedì 15 febbraio e invita i tuoi ragazzi a condividere l'esperienza sui loro canali social utilizzando l'hashtag **#AncheioManifesto**

2 >

Inizia ad utilizzare la nuova piattaforma didattica

che abbiamo realizzato in collaborazione con il MIUR, dove potrai caricare i progetti didattici che hai sviluppato attraverso il Manifesto... e ovviamente scaricare quelli che più ti interessano.



< **3**

Compila la survey con i tuoi ragazzi.

Aiutaci ad aiutarti, non è uno scioglilingua ma il nostro modo per collaborare in una nuova forma. In sintesi: insieme con Istituto Toniolo e Ipsos stiamo conducendo una ricerca per scattare una fotografia emotiva e didattica a insegnanti e docenti dopo un anno di didattica a distanza. La ricerca ci servirà per ri-organizzare i materiali e il supporto didattico che, come sempre, ti metteremo a disposizione.



in famiglia



< 1

Stampa e appendi il Manifesto,



sul frigo, in camera dei figli o faglielo trovare sulle loro scrivanie e, se hai piacere, raccontacelo sui social utilizzando l'hashtag **#AncheioManifesto**

2 >

Chiedi ai tuoi figli: "Com'è andata oggi online?"

Prenditi qualche minuto con loro e magari raccontaci che faccia fanno. È una domanda importante, che dovresti fare tutte le volte che chiedi anche "Com'è andata a scuola?".

Se vuoi approfitta per parlare con loro di uno dei principi del Manifesto.



< 3

Coinvolgi i tuoi figli in una sfida social.

Inizia con la domanda : "Oltre a me 🤔🤔 qual è il/la tuo/tua influencer preferito/a?"

Raccontacelo con un post sui social e rilancia la sfida taggando altri 3 genitori oppure con un messaggio su WhatsApp.

nello sport



< 1

Allenati con il Manifesto.

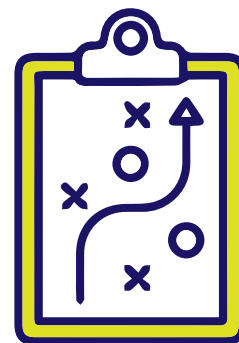
Se sei un allenatore (indifferente che tu ti prenda cura dei più piccoli o degli adulti) dedica cinque minuti prima dell'allenamento alla lettura del Manifesto della comunicazione non ostile per lo sport o concentrati su uno dei suoi principi. Ovviamente raccontaci il momento sui social utilizzando l'hashtag

#AncheioManifesto


2 >

Gioca con il Manifesto.

"Che ruolo giochi in Rete?" Attaccante? Difensore?
La tua formazione con il Manifesto, aggiungi
l'undicesimo principio del Manifesto.



cosa possono fare i giovanissimi?



Con Tik Tok e Instagram.

Racconta loro che possono partecipare alla giornata con un Reel o un video Tik Tok dedicato ad un principio sfidando gli amici a fare di meglio.

Con WhatsApp.

Invitali a scegliere un principio e fallo diventare uno status, crea uno sticker a tema e mandacelo al numero **348 708 2653**.

live

Noi faremo la nostra parte, e tu?

Dedica un momento della tua giornata per raccontare il Manifesto a chi non lo conosce o semplicemente indica il tuo principio preferito. Puoi farlo da solo o in compagnia.

Ad esempio: fai una diretta Facebook, Instagram, fai un'intervista con qualcuno su YouTube, organizza una conversazione su Clubhouse, una diretta su Twitch mentre stai giocando, etc. Organizza un momento con i tuoi amici o per i tuoi follower, ritrovatevi insieme per confrontarvi sui principi e i valori del Manifesto.

